


## Serien- und Sonderzubehör



Getrennte Hebe- und Schwenkeinrichtung



mechanische Schwimmstellung



Zusatzfedern für Seitenneigung beim Pendelsystem



hydraulische Niveaueinstellung




Ein- oder Zweihydraulikspeicher je nach Steuergerät am Fahrzeug



Bedienpult Vario für Umschaltventilsteuerung


## Zubehör



verstellbare Gleitkufen



Vollgummi Laufräder höhenverstellbar



Warnflaggen mit Halter



LED-Beleuchtung verstellbar



Anstellwinkel 25°



Gummileitschirm



PU-Scharverbreiterung



# VARIO-Schneepflug

Pflugbreite von 3,00 - 4,00 m

für Dreipunktanbau oder Kommunale Anbauplatte

Anbau an:  
Traktor, Unimog, Radlader, LKWs



Der Wintec Vario-Schneepflug ist ein Universal-Schneepflug für anspruchsvolle Arbeitsbedingungen. Er verfügt über eine spezielle und patentierte Anfahrsicherung, sowie über einen anfahrtesicherten Mittelbolzen (Spitze).

### EFFIZIENTE SCHNEERÄUMUNG - VORTEILE AUF EINEN BLICK:

- geringe anpassbare Durchfahrbreite – große Räumbreite (Räumwinkel von 0 bis 45 Grad)
- sehr gute Rundumsicht bei Einsatz und Transport
- naher Schwerpunkt zur Fahrzeuganbauplatte
- Anstellwinkel 25° für aggressive Räumung (Kraft- und Brennstoffeinsparung)
- Höhe und Breite für verschiedene Einsatzbereiche und Fahrzeugtypen wählbar

Fachhändler:

**Wintec GmbH**  
Rudolf-Diesel-Str. 6a  
D-54595 Prüm-Dausfeld  
Tel. +49 65 51 1479 – 100  
E-Mail: info@wintec-online.com



[www.wintec-online.com](http://www.wintec-online.com)

IT-ZERT  
ISO 9001:2008



## Technische Daten (mit Stahlschürfleisten und Dämpfungsschiene)

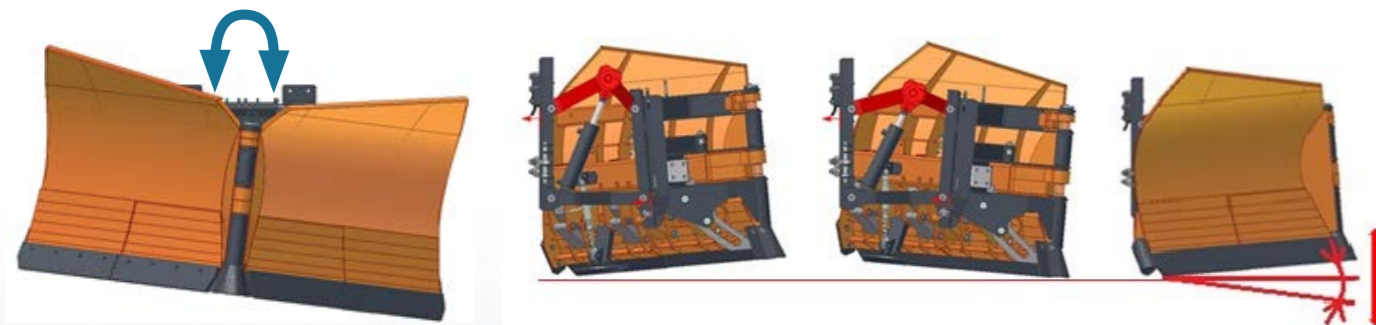
Schneepflug	Breite (mm)	Durchfahrbreite in V-Stellung 45° (36°) mm	Räumbreite 45° (36°) mm	Pflughöhe Mitte (mm)	Pflughöhe Außen (mm)	Gewicht* Komm. Anbauplatte (kg)	Gewicht* Dreipunkt-aufbau (kg)	Schare	Ausweichklappen
XM-300	3.000	2.290 (2.600)	2.240 (2.670)	1.080	1.230	1.210	1.110	2	4
XM-320	3.200	2.440 (2.760)	2.390 (2.840)	1.080	1.230	1.240	1.140	2	4
XT-320	3.200	2.440 (2.760)	2.390 (2.840)	1.180	1.330	1.250	1.150	2	4
XT-340	3.400	2.590 (2.930)	2.540 (3.010)	1.180	1.330	1.280	1.180	2	4
XK-340	3.400	2.590 (2.930)	2.540 (3.010)	1.330	1.530	1.290	1.190	2	4
XK-360	3.600	2.730 (3.100)	2.690 (3.180)	1.330	1.530	1.330	1.230	2	4
XK-380	3.800	2.880 (3.260)	2.850 (3.350)	1.330	1.530	1.350	1.250	2	4
XK-400	4.000	3.030 (3.430)	3.000 (3.530)	1.300	1.530	1.390	1.290	2	4

\* Gewicht abhängig von der Ausstattung \* Technische Änderungen vorbehalten \* Alle Bilder sind Beispiele \* Kombischürfleiste an Spitze nicht möglich

## Mögliche Vario-Stellungen



## Horizontale und vertikale Boden Anpassung



## Anfahrssicherung an der Spitze



## Anfahrssicherung an den Scharen



Das Überfahren von Bodenhindernissen bis zu 11 cm ist dank speziellen Führungsbahnen am Mittelbolzen und den Ausweichklappen mit vier starren Lenkern zur optimalen Führung möglich.

## Anbaumöglichkeiten




Kommunale Anbauplatte



Dreipunktanbau



Aufnahme für Radlader



Adapterplatte für Kräuter Schubrahmen

## Schürfleisten



Stahlschürfleiste



Kombischürfleiste



PU-Schürfleiste



Gummi-Korund Schürfleiste



Dämpfungsschienen



Stahlspitze



Kunststoffspitze

